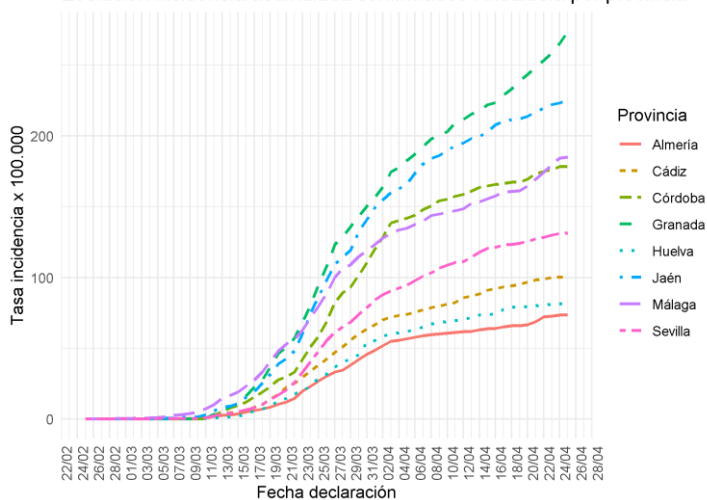
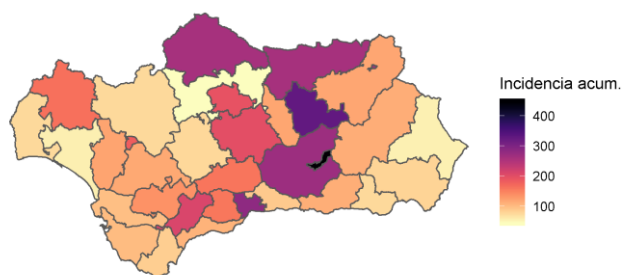


## Información de interés sobre COVID-19 (5)

Evolución incidencia acumulada confirmados Andalucía por provincia



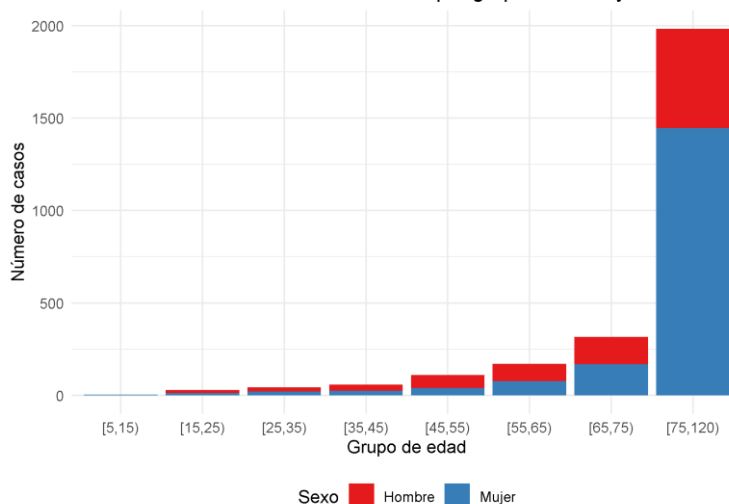
Distribución casos COVID-19 por Distrito  
Incidencia acumulada x 100.000 habitantes



### Casos por CCAA (PCR+)

CCAA	Total	Ult.24h	Inc.14d
Andalucía	11852	78	20.88
Aragón	4985	30	60.49
Principado de Asturias	2254	5	28.94
Islas Baleares	1859	5	26.88
Canarias	2178	11	10.87
Cantabria	2104	21	56.27
Castilla y León	16404	182	157.36
Castilla La Mancha	15664	55	79.20
Cataluña	47755	944	169.75
Galicia	9238	62	64.60
C. Valenciana	10180	20	22.38
Extremadura	2749	13	8.52
Comunidad de Madrid	59421	295	184.22
Región de Murcia	1474	0	0.74
Comunidad Foral de Navarra	4733	21	97.98
País Vasco	12513	58	67.72
La Rioja	3892	31	168.56
Ceuta	100	0	5.90
Melilla	110	0	10.41

Casos confirmados institucionalizados por grupo de edad y sexo



Si desea descargarse los datos pulse [aquí](#).

## ENLACES E INFORMACION DE INTERES

- **Información del Ministerio de sanidad**  
[Enlace](#)
- **Información de la Consejería de Salud**  
[Enlace](#)
- **Información del SAS.**  
[Enlace](#)
- **Información CNE-RENAVE**
  - Situación actual [Enlace](#)
  - Informes RENAVE [Enlace](#)
- **Informe de situación OMS**  
[Enlace](#)
- **Información ECDC**  
[Enlace](#)
- **Cochrane Iberoamérica**  
[Enlace](#)

*La Consejería de Salud tiene en funcionamiento el teléfono 900 40 00 61, específico y gratuito, para atender las llamadas de la ciudadanía por el coronavirus. Este número se suma al teléfono Salud Responde (9555450 60).*

### INFORME DE ESPAÑA COVID19 DE RENAVE. ISCIII. 23 de abril Se adjunta en fichero

#### Novedades, respecto al informe anterior

El mayor número de casos de COVID-19 según la notificación a la RENAVE se produjo el día 16 de marzo, a partir del cual se ha observado un descenso paulatino de los mismos. La mayor presión sobre el sistema hospitalario se produjo en la última semana de marzo y primera de abril con un máximo de hospitalizados confirmados de COVID-19 el 24 de marzo, similar al máximo número de admisiones en UCI. Las defunciones en pacientes confirmados de COVID-19 presentan una distribución amplia desde mitad del mes de marzo a mitad del mes de abril.

Continúa aumentando el porcentaje de caso de COVID-19 notificados en mujeres, que suponen un 54,1% de los casos analizados en la RENAVE.

Un 20,4% de los casos notificados a SiViES son personal sanitario (dato calculado sobre los casos que tenían información sobre esta variable), siendo significativamente mayor este porcentaje entre las mujeres que entre los hombres (28,1 vs 11,3%). El 74,8% del personal sanitario con COVID-19 son mujeres.

## Día Mundial de la Seguridad y Salud en el Trabajo. 28 abril

El 28 de abril de 2020 se celebra, como todos los años, el Día Mundial de la Seguridad y Salud en el Trabajo auspiciado por la Organización Internacional del Trabajo (OIT); este año, lógicamente, centrado en el impacto de la pandemia de covid19 en el mundo del trabajo.

Crece la preocupación por el continuo aumento de las infecciones por COVID-19 en algunas partes del mundo y por la capacidad de mantener las tasas de disminución en otras. Los gobiernos, los empleadores, los trabajadores y sus organizaciones se enfrentan a enormes desafíos mientras tratan de combatir la pandemia de COVID-19 y proteger la seguridad y la salud en el trabajo. Más allá de la crisis inmediata, también existe la preocupación de reanudar la actividad de manera que se mantengan los progresos realizados en la supresión de la transmisión.

El Día Mundial se centrará en abordar en el trabajo la pandemia de COVID-19. El objetivo es estimular la seguridad y la salud en el trabajo. La OIT pretende sensibilizar sobre la adopción de prácticas seguras en los lugares de trabajo y el papel que desempeñan los servicios de seguridad y salud en el trabajo (SST). También se centrará en el mediano y largo plazo, incluidas la recuperación y la preparación para el futuro, en particular, la integración de medidas en los sistemas y políticas de gestión de la SST a nivel nacional y empresarial.

En el escenario actual, es muy importante la intervención de los servicios de prevención frente a la exposición al SARS-COV-2, en el ámbito de las empresas. Todas las empresas van a necesitar adaptar su actividad en función de la valoración del

riesgo de exposición al mismo.

Según la naturaleza de las actividades y los mecanismos de transmisión del coronavirus SARSCoV-2, se deberán establecer los diferentes escenarios de exposición en los que se pueden encontrar los trabajadores, con el fin de establecer las medidas preventivas requeridas.

Se hace imprescindible pues la aplicación, tanto a corto como a largo plazo de una serie de procedimientos para realizar la referida adaptación.

En España, estos incluyen el asegurar el cumplimiento de las medidas de prevención: medidas de carácter organizativo, de protección personal, de trabajador especialmente vulnerable y nivel de riesgo, de estudio y manejo de contactos ocurridos en la empresa y de colaboración en la gestión de la incapacidad temporal, tal y como se indica en el procedimiento de actuación para los servicios de prevención de riesgos laborales frente a la exposición al SARS-CoV-2, publicado por el Ministerio de Sanidad, de 8 de abril de 2020.

El Día Mundial promueve la creación de una cultura preventiva global de la seguridad y salud con la participación de todas las partes interesadas. En muchas partes del mundo, las autoridades nacionales, los sindicatos, las organizaciones de empleadores y los especialistas en seguridad y salud organizan actividades para celebrar esta fecha. Cada año, la OIT escoge un tema sobre el cual señalar la atención y elabora un informe temático, así como materiales relacionados para su utilización por los países participantes en sus campañas, ya sea para el

día, la semana, el mes o todo el año. Si bien se han logrado importantes avances durante los 100 últimos años, el reto de crear un medio ambiente de trabajo seguro y saludable para todos sigue vigente al día de hoy.

#### Enlaces de interés sobre día mundial y COVID-19

Vídeo de la OIT sobre consejos frente a covid-19 en el lugar de

trabajo. [Enlace](#)

Observatorio de la OIT: covid-19 y el mundo del trabajo. [Enlace](#)

Prevención y mitigación de covid-19 en el trabajo. Lista de comprobación. [Enlace](#)

Póster para el día mundial de la seguridad y salud en el trabajo 2020 COVID-19. [Enlace](#)

## Tabla de EDO

Enfermedades de Declaración Obligatoria por provincias. Semana 16/2020 y acumulado desde la semana 1/2020. Datos provisionales.

EDO	Almería		Cádiz		Córdoba		Granada		Huelva		Jaén		Málaga		Sevilla		Andalucía	
	Sem	2020	Sem	2020	Sem	2020	Sem	2020	Sem	2020	Sem	2020	Sem	2020	Sem	2020	2019*	2020
Enf Meningoc.	0	4	0	1	0	0	0	2	0	2	0	2	0	6	2	16	31	33
Enf. Neumo. Inv.	0	6	0	19	0	4	0	27	0	10	0	6	0	47	0	34	203	153
Fiebre Q	0	2	0	1	0	0	0	1	0	0	0	2	0	1	0	2	18	9
Hepatitis A	0	4	0	2	0	3	0	4	0	0	0	1	0	7	1	6	64	27
Hepatitis B	0	3	0	8	1	1	0	4	0	2	0	2	0	7	0	11	40	38
Hepatitis C	0	2	0	6	0	1	0	19	0	0	0	5	0	14	0	6	89	53
Infec. Gonoc.	0	3	0	54	0	6	0	54	1	3	0	9	0	36	0	40	387	205
Legionelosis	0	1	0	6	0	1	0	1	0	0	1	3	0	8	1	12	27	32
Leishmaniasis	0	0	0	0	0	3	0	3	0	0	0	1	0	1	0	2	19	10
Paludismo	0	4	0	0	0	0	0	1	0	0	0	0	0	3	0	0	12	8
Parotiditis	3	86	0	102	0	20	0	74	0	7	0	25	0	46	0	289	1717	649
Sífilis	0	5	0	23	0	3	0	31	0	0	0	4	0	21	0	34	294	121
Tosferina	0	2	0	5	0	1	0	4	0	0	0	1	0	1	0	10	125	24
Tuberculosis	1	33	1	19	0	10	0	12	0	14	1	6	0	20	5	60	215	174

\* Casos acumulados en el mismo periodo en 2019